ПЛАН НА ОТМ. −4,200 МЕЖДУ ОСЯМИ 3Р–4Р И ВР–ГР (1:100)

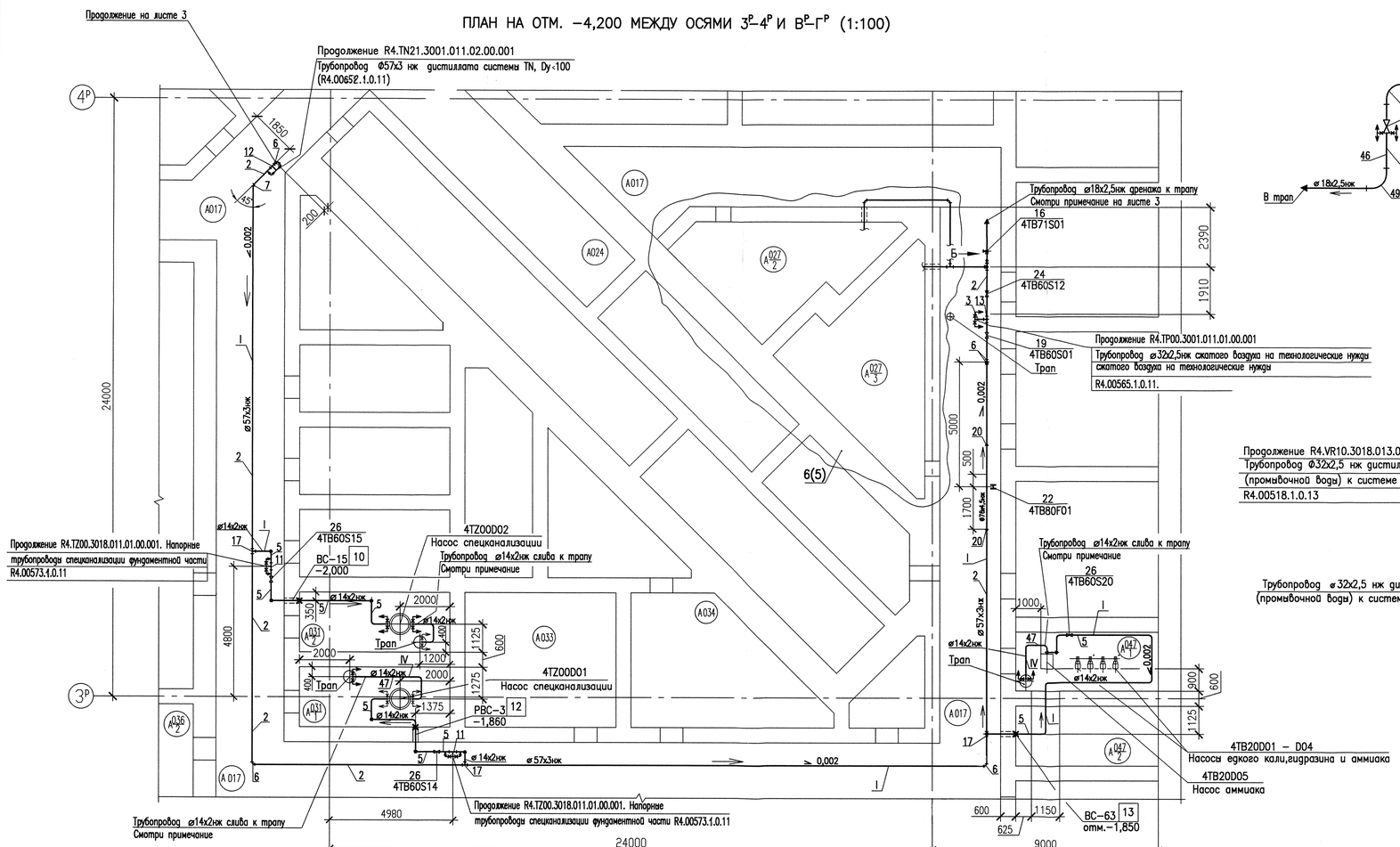

Б (1:25)

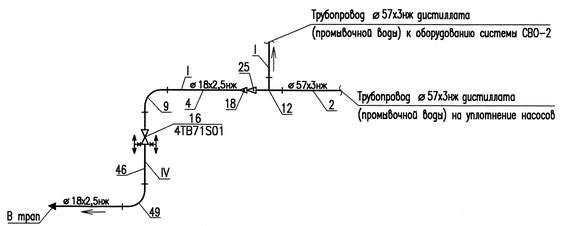

Г(3) (1:25)



А(3) (1:25)

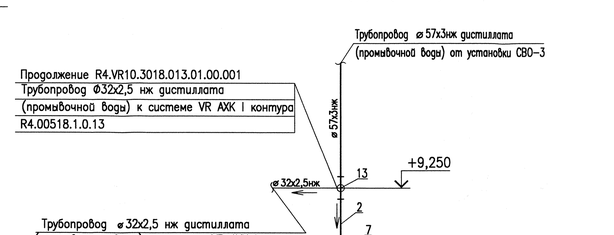

УСЛОВНЫЕ ОБОЗНАЧЕНИЯ

A036/2	Маркировка помещения
ø14х2нж	Трубопровод из нержавеющей стали
34 / 4TB70S07	Позиция по спецификации Маркировка арматуры
T1	Расчетная точка трубопровода с максимальной повреждаемостью
I	Группа трубопровода
25	Позиция опоры
BC–57 / 5 / –2,800	Маркировка штоковой проходки/позиция привода Отметка штоковой проходки
BC–56 8 / –2,150	Маркировка проходки/позиция проходки Отметка проходки

1 Трассировку трубопровода выполнить по месту из деталей позиций 47,50,52 "Спецификации деталей" R4.TB60.3053.013.01.00.001 (R4.00513.1.0.13 л.6).

АРХИВНЫЙ ЭКЗЕМПЛЯР

Ин.№ N подл. R4.00513. 1. 0. 13
Лист 4

Изм	N уч.	Лист	N докум.	Подп.	Дата
2	–	Зам.	579-11	—	—

R4.TB60.3004.013.01.00.002

Ростовская АЭС Блок 4

Н.контр.	Красноярев		28.12
Нач.гр.	Лескова		16.12
Пров.вед.инж.	Исаева		16.12
Пров.инж.1к.	Послушаев		16.12
Инж.2кат.	Панфилова		16.12

Реакторное отделение
Невременная часть
Трубопроводы дистиллата (промывочной воды) на собственные нужды

Стадия	Лист	Листов
Р		1

План на отм. –4,200
Вид А, Б, Г
Монтажно–трассировочный чертеж

ОАО "НИАЭП" 2011

Формат А3х3

Дополнительные подписи		
Гл.спец.пр.	Андреева	16.12
Инж.0-3 БКП-1	Богданов	16.12

Взам. инв. N

Подп. и дата

Инв. N подл. R4.00513.1.0.13